

# À compter du 22 septembre,

et dès réception dans mon établissement de ma carte à gratter, je note

mon **identifiant** ici

mon **NUMEN** ici

Pour obtenir mon **mot de passe**, je me connecte sur le serveur [www.education.gouv.fr/electionspro2011](http://www.education.gouv.fr/electionspro2011)

J'indique l'adresse électronique à laquelle je veux recevoir ce mot de passe.

**Attention, on ne peut pas mettre une même adresse électronique pour deux électeurs différents.**

Je réponds à la question : quels sont les chiffres 6 et 7 de mon n° d'INSEE (c'est le **département de naissance**) ?

Je reçois sur mon **adresse électronique** mon mot de passe et je le note ici.






























# Du 13 au 20 octobre, je VOTE

à partir de n'importe quel ordinateur.

Les vendredi 14, mardi 18 et jeudi 20 octobre, je peux voter dans n'importe quel établissement.

**Attention, en principe, chaque électeur vote 4 fois (voir ci-contre) :**

- pour la CAPA ou CAPD de sa catégorie (commission administrative paritaire académique ou départementale), ou la CCP pour les non titulaires (commission consultative paritaire) ;
- pour la CAPN de sa catégorie (commission administrative paritaire nationale) ;
- pour le CTA (comité technique académique) ;
- pour le CTM (comité technique ministériel).

Qui suis-je ?	À la CAPA / CAPD / CCP et à la CAPN, je vote	Au CTA et au CTM, je vote
Enseignant-e en collège ou en lycée (certifié, agrégé) Professeur-e de chaires supérieures		
Instituteur-trice Professeur-e des écoles		
CPE / Copsy ou D. CIO		
Professeur-e et Chargé-e d'Enseignement d'EPS		
Professeur-e de lycée professionnel		
Fonctionnaire stagiaire	Ne sont pas électeurs à ce scrutin.	
Non titulaire enseignement, éducation, orientation	  	
Personnel de surveillance (AED) et d'accompagnement	 	
PEGC		
Non titulaire administratif, technique, social, santé	  	
CASU		
Personnel de direction		
Inspecteur-trice		
Administratif / Infirmière / Assistante sociale	Pas d'élections CAP cette année.	
Personnel ouvrier, technique et de laboratoire d'Etat	