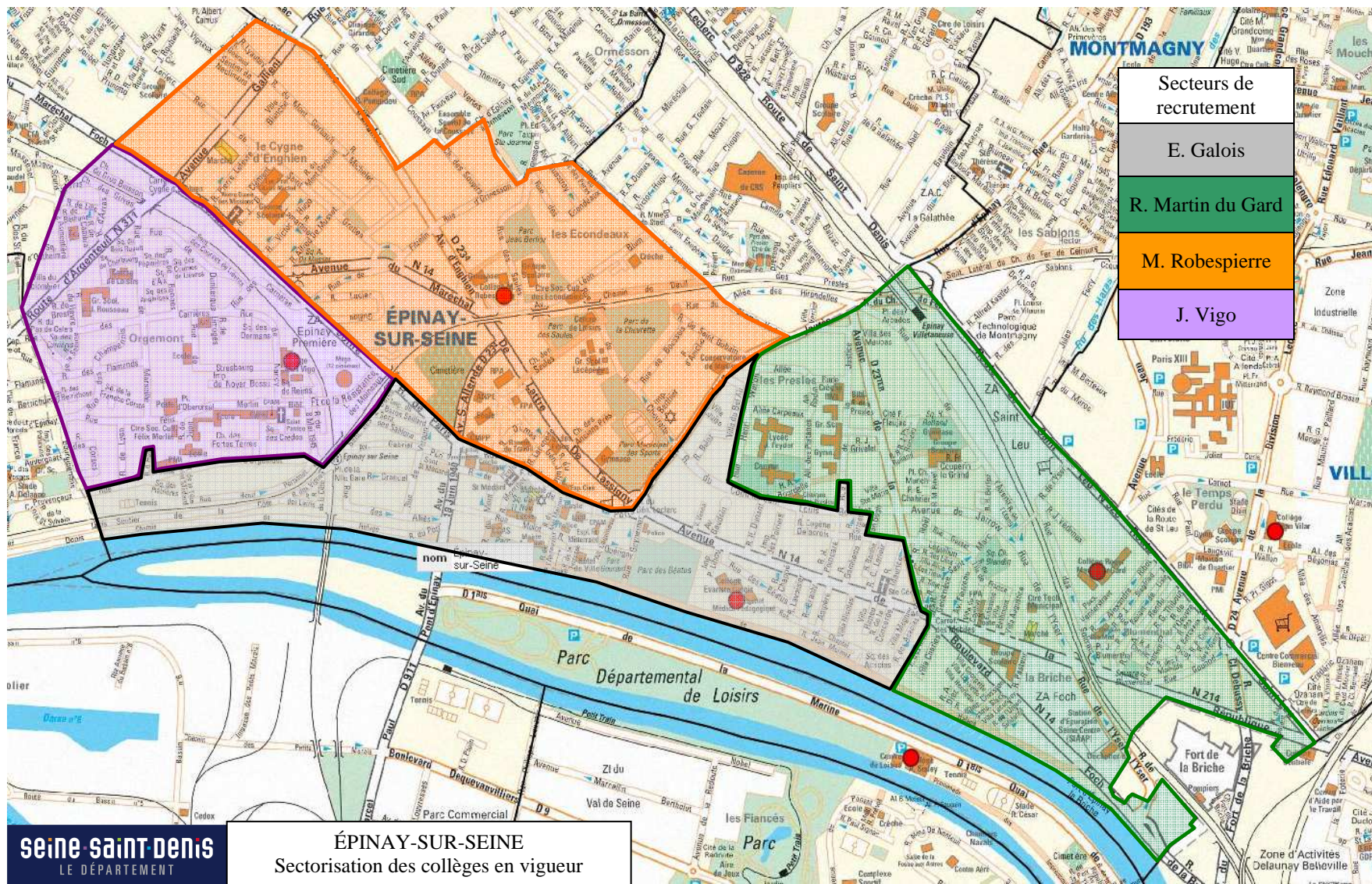
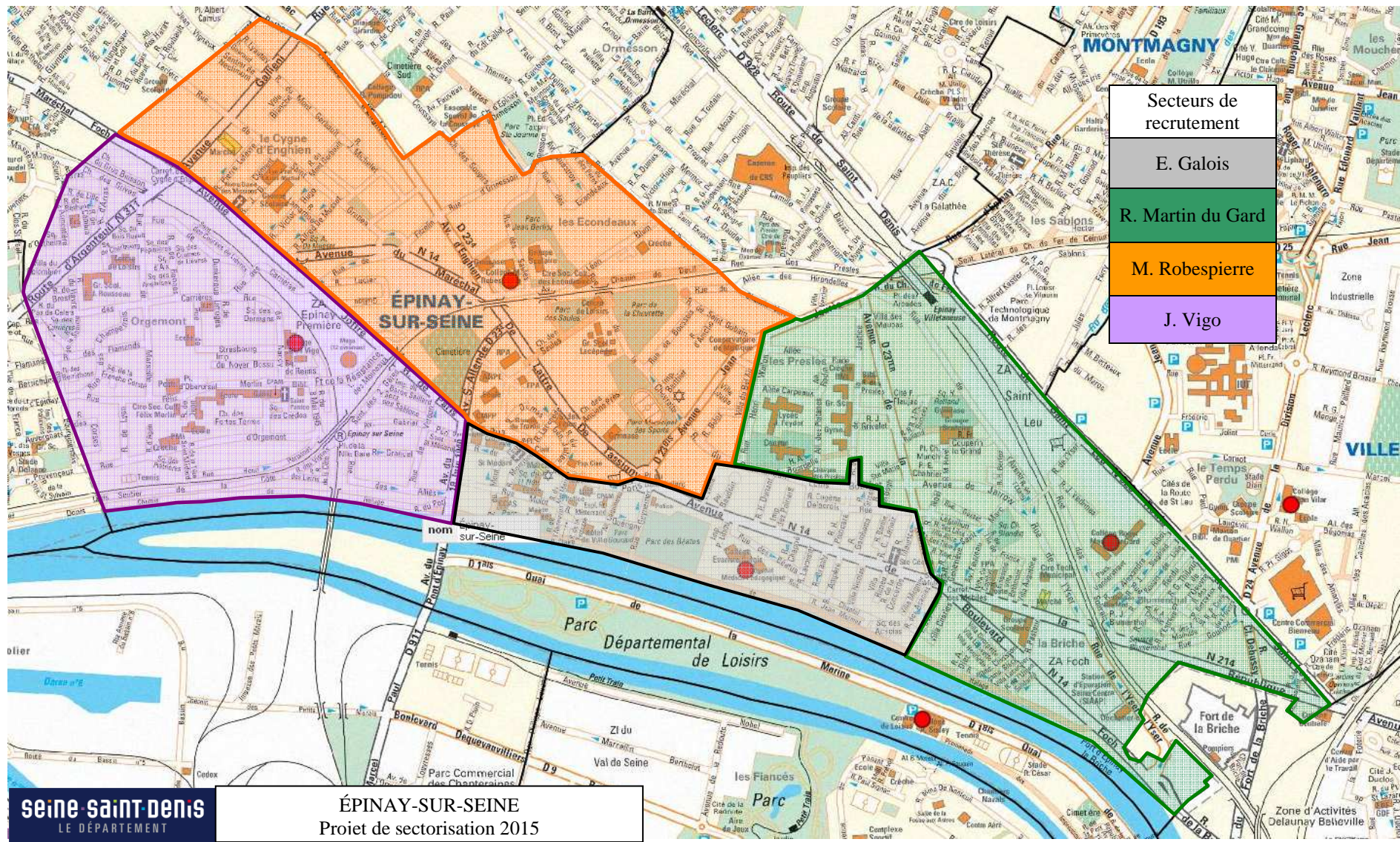


Annexe 1 : Carte de la sectorisation des collèges d'Épinay-sur-Seine





Secteurs de recrutement
E. Galois
R. Martin du Gard
M. Robespierre
J. Vigo

seine saint denis
LE DÉPARTEMENT

ÉPIGNY-SUR-SEINE
Projet de sectorisation 2015

Annexe 2 : Prévisions d'effectifs des collèges d'Épinay-sur-Seine

Sectorisation actuelle		Effectifs collège					
		2013	2014	2015	2016	2017	2018
E. Galois	Moyenne	556	537	522	535	526	536
	Reconduction			528	536	519	523
R. Martin du Gard	Moyenne	721	724	743	765	793	819
	Reconduction			701	716	737	763
M. Robespierre	Moyenne	596	598	597	610	608	631
	Reconduction			587	597	597	617
J. Vigo	Moyenne	613	616	585	570	536	545
	Reconduction			585	564	528	526

Projet de sectorisation Rentrée 2015		Effectifs collège					
		2013	2014	2015	2016	2017	2018
E. Galois	Moyenne	556	537	488	462	419	390
	Reconduction			498	472	426	396
R. Martin du Gard	Moyenne	721	724	743	765	793	819
	Reconduction			701	716	737	763
M. Robespierre	Moyenne	596	598	608	640	656	717
	Reconduction			606	640	667	737
J. Vigo	Moyenne	613	616	618	631	623	649
	Reconduction			618	627	623	660

Moyenne : application pour les prochaines années de la moyenne des taux apparents de passage par niveau observés sur les trois dernières années

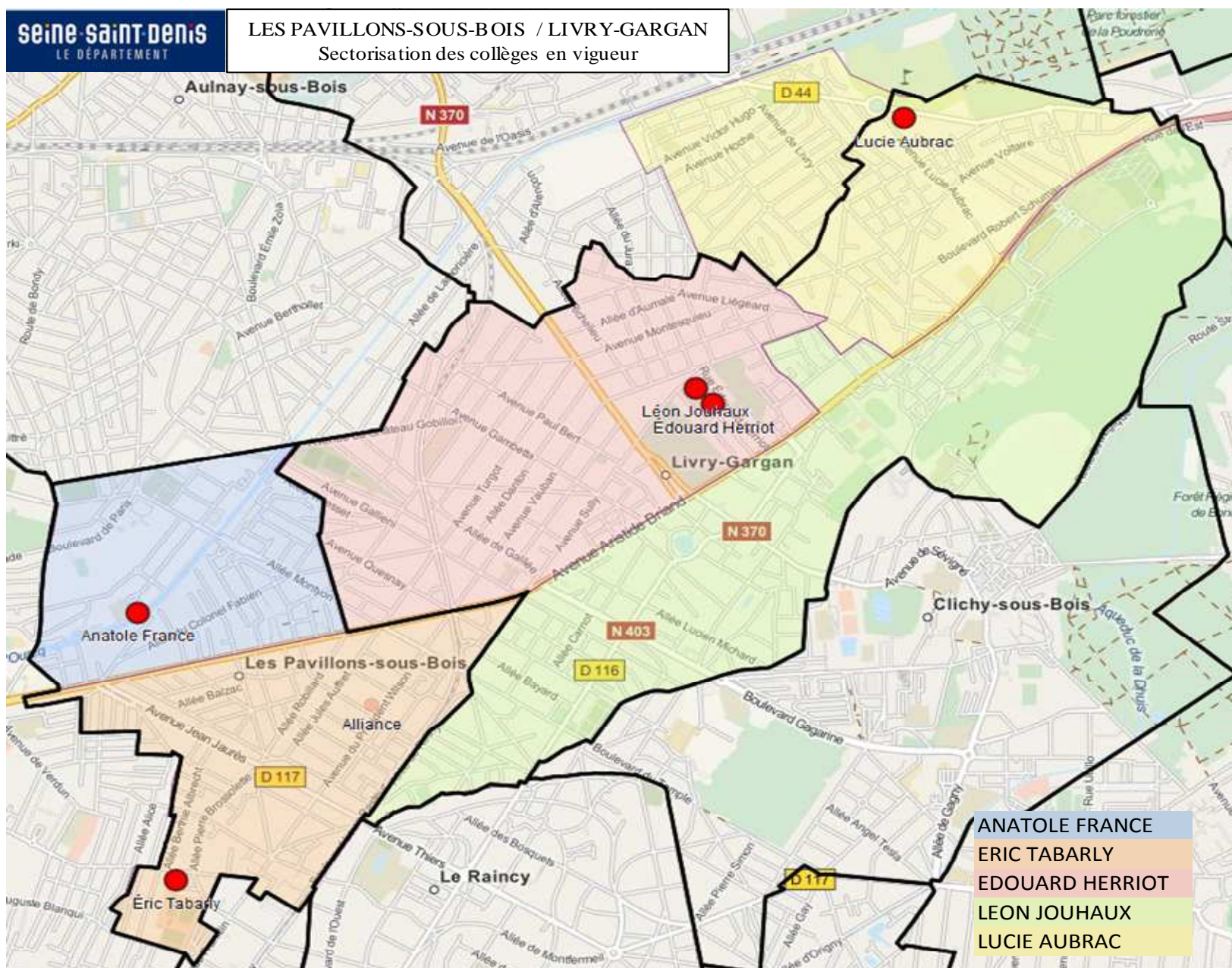
Reconduction : reconduction pour les prochaines années des taux apparents de passage par niveau observés entre 2012 et 2013.

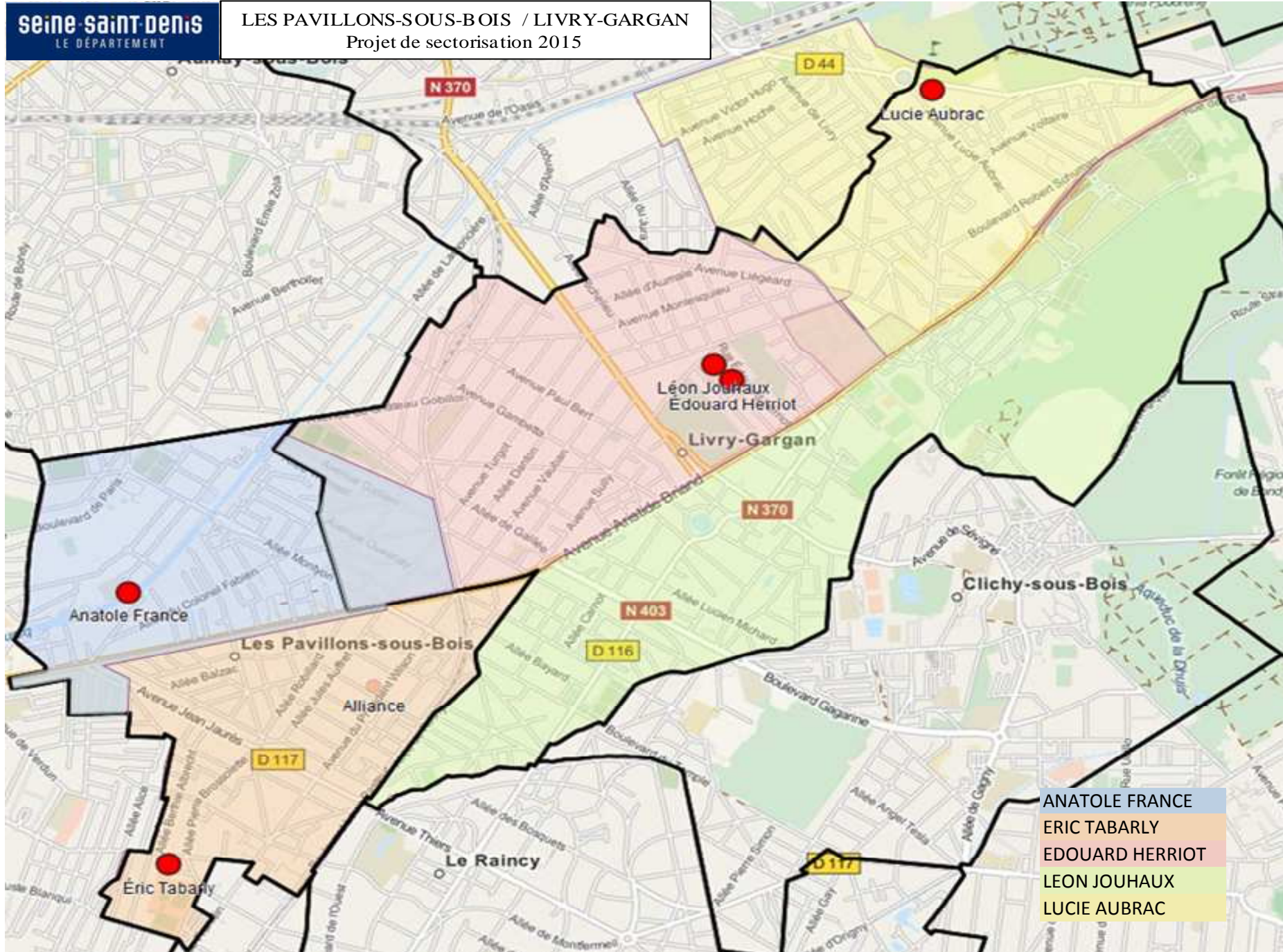
Annexe 3 : Répartition école de secteur / collège de secteur à Épinay-sur-Seine

Sectorisation actuelle	E. GALOIS	R.MARTIN DU GARD	M. ROBESPIERRE	J. VIGO
A. Dumas	40%			60%
A. France				100%
Econdeaux			100%	
G. Martin	84%		16%	
J. Jaurès 1	65%	35%		
J. Jaurès 2	40%	60%		
Lacepede 1	20%		80%	
Lacepede 2	14%		84%	
Pasteur 1	18%	82%		
Pasteur 2	15%	85%		
R. Rolland		100%		
Rousseau 1				100%
Rousseau 2				100%
V. Hugo 1			100%	
V. Hugo 2			100%	
Total effectif	22%	25%	28%	24%

Projet de sectorisation 2015	E. GALOIS	R.MARTIN DU GARD	M. ROBESPIERRE	J. VIGO
A. Dumas				100%
A. France				100%
Econdeaux			100%	
G. Martin	64%		27%	9%
J. Jaurès 1	36%	64%		
J. Jaurès 2	36%	64%		
Lacepede 1	11%		89%	
Lacepede 2	11%		89%	
Pasteur 1	19%	81%		
Pasteur 2	19%	81%		
R. Rolland		100%		
Rousseau 1				100%
Rousseau 2				100%
V. Hugo 1			90%	10%
V. Hugo 2			90%	10%
Total effectif	14%	29%	28%	28%

Annexe 4 : Carte de la sectorisation des collèges des Pavillons-sous-Bois et Livry-Gargan





- ANATOLE FRANCE
- ERIC TABARLY
- EDOUARD HERRIOT
- LEON JOUHAUX
- LUCIE AUBRAC

Annexe 5 : Prévisions d'effectifs des collèges des Pavillons-sous-Bois et Livry-Gargan

Sectorisation actuelle		Effectifs collège					
		2013	2014	2015	2016	2017	2018
A. France	Ville	429	414	438	432	425	411
	Moyenne			421	437	443	454
E. Tabarly	Ville	530	518	557	599	600	608
	Reconduction			512	535	529	547
E. Herriot	TAP 100%	889	906	907	914	939	992
	Reconduction			927	938	963	1 008
L. Jouhaux	TAP 100%	725	756	800	818	879	929
	Reconduction			791	812	861	914
L. Aubrac	TAP 100%	676	673	675	663	653	652
	Moyenne			665	659	650	669

Projet de sectorisation Rentrée 2015		Effectifs collège					
		2013	2014	2015	2016	2017	2018
A. France	Ville	429	414	455	508	550	621
	Moyenne			478	550	611	691
E. Tabarly	Ville	530	518	499	507	486	485
	Reconduction			514	539	521	532
E. Herriot	TAP 100%	889	906	901	881	888	894
	Reconduction			901	885	890	909
L. Jouhaux	TAP 100%	725	756	776	782	815	873
	Reconduction			777	785	806	860
L. Aubrac	TAP 100%	676	673	676	666	661	667
	Moyenne			666	662	658	684

Annexe 6 : Répartition école de secteur / collège de secteur à Livry-Gargan et aux Pavillons-sous-Bois

Sectorisation actuelle	EDOUARD HERRIOT (Livry-Gargan)	LEON JOUHAUX (Livry-Gargan)	LUCIE AUBRAC (Livry-Gargan)	ANATOLE FRANCE (Les Pavillons-sous-Bois)	ERIC TABARLY (Les Pavillons-sous-Bois)
Bayard		100%			
Bellevue		100%			
Benoit Malon		100%			
Danton	100%				
Jacob 1 et 2	12%	23%	65%		
Jaurès 1 et 2	100%				
Tourville			100%		
Fischer-Brossolette					100%
Fontenoy-Monceau					100%
Jules Verne				100%	
Leo Mace				82%	18%
Robillard Monceau					100%
Total général	26%	28%	13%	14%	19%

Projet de sectorisation 2015	EDOUARD HERRIOT (Livry-Gargan)	LEON JOUHAUX (Livry-Gargan)	LUCIE AUBRAC (Livry-Gargan)	ANATOLE FRANCE (Les Pavillons-sous-Bois)	ERIC TABARLY (Les Pavillons-sous-Bois)
Bayard		100%			
Bellevue		100%			
Benoit Malon		100%			
Danton	59%			41%	
Jacob 1 et 2	34%		66%		
Jaurès 1 et 2	100%				
Tourville			100%		
Fischer-Brossolette				9%	91%
Fontenoy-Monceau					100%
Jules Verne				100%	
Leo Mace				95%	5%
Robillard Monceau					100%
Total général	23%	26%	13%	21%	17%